


GRUNDEJERFORENINGEN PEDERSSGÅRD
REGNSKAB 2020


Beløb i DKK


| Resultatkategori | Regnskab | Budget | 2019 | 2018 | 2017 | 2016 |
|------------------------------|---------------|---------------|---------------|---------------|---------------|---------------|
| | 2020 | 2020 | | | | |
| Indtægter | | | | | | |
| Kontingent | 92.400 | 92.400 | 85.800 | 85.800 | 79.200 | 72.600 |
| Renteindtægter | - | 0 | 0 | 0 | 0 | 35 |
| Løn&kredit | -669 | 0 | 0 | 0 | 0 | 62 |
| vestysk OPSPARING | 0 | 0 | 0 | 0 | 0 | 72 |
| vestysk FRI opsparing | 0 | 0 | 0 | 0 | 0 | 544 |
| Obligationer | 0 | 240 | 242 | 302 | 483 | 0 |
| Akteudbytte | 483 | 0 | 0 | 0 | 0 | 0 |
| Kursregulering aktier | -949 | 0 | 3.203 | -2.106 | -896 | 2.625 |
| Kursregulering obligationer | -586 | 0 | -187 | -320 | 423 | 151 |
| Indtægter i alt | 90.678 | 92.640 | 89.058 | 83.676 | 79.209 | 76.089 |
| Udgifter | | | | | | |
| Forsikring | 1.411 | 1.400 | 1.387 | 1.294 | 1.274 | 1.251 |
| Snyerdring | 0 | 5.000 | 1.323 | 2.303 | 4.302 | 6.238 |
| Generatorsamling | 217 | 1.000 | 172 | 867 | 570 | - |
| Arealer, herunder stier | 29.613 | 45.000 | 45.973 | 59.844 | 28.575 | 45.373 |
| Vedligehold vej og belsning | 4.289 | 10.000 | - | 1.775 | - | (20.000) |
| Container | 2.213 | 1.500 | 1.132 | 1.296 | 1.430 | 1.024 |
| Diverse, herunder gebyrer | 350 | 400 | 300 | 300 | 343 | 550 |
| WEB pedersgaard.dk | 424 | 300 | 556 | - | 213 | 213 |
| Legeplads og anskaffelser | 34.782 | 20.000 | 11.382 | - | - | 31.436 |
| Arb.løn og mailing legeplads | 0 | 0 | 12.319 | 5.963 | - | - |
| Spisning bestyrelse | 995 | 2.500 | 1.409 | - | - | - |
| Udgifter i alt | 74.274 | 87.100 | 75.954 | 73.641 | 36.707 | 66.084 |
| Årets resultat | 16.404 | 5.540 | 13.104 | 10.035 | 42.502 | 10.005 |

| Balance | 2020 | 2019 | 2018 | 2017 | 2016 |
|---------------------------|----------------|----------------|----------------|----------------|----------------|
| Aktiver | | | | | |
| Skyldig kontingent | 3.100 | 2.600 | 3.900 | 135.017 | 90.806 |
| Lønkkredit | 168.705,47 | 151.286 | 139.878 | 85.627 | 85.627 |
| vestlyskOPSPARING | 85.627 | 85.627 | 85.627 | 85.627 | 85.627 |
| vestlyskFRI opsparing | 133.120 | 133.120 | 133.120 | 133.120 | 133.120 |
| Bankinvest obligationer | 54.143 | 54.729 | 54.916 | 55.236 | 54.813 |
| vestlyskBANK aktier | 8.216 | 9.165 | 5.962 | 8.068 | 6.500 |
| Aktiver i alt | 452.911 | 436.507 | 423.403 | 417.067 | 370.866 |
| Passiver | | | | | |
| Egenkapital | | | | | |
| Egenkapital pr 1/1 | 436.507 | 423.403 | 413.368 | 370.866 | 360.861 |
| Arets resultat | 16.404 | 13.104 | 10.035 | 42.502 | 10.005 |
| Egenkapital ultimo | 452.911 | 436.507 | 423.403 | 413.368 | 370.866 |
| Skyldig omkostninger | | | | 3.699 | |
| Passiver i alt | 452.911 | 436.507 | 423.403 | 417.067 | 370.866 |

Tjørring d. . januar 2021


Carsten Ebbesen
Formand


Søren Simonsen
Kasserer


Flemming Larsen
Revisor